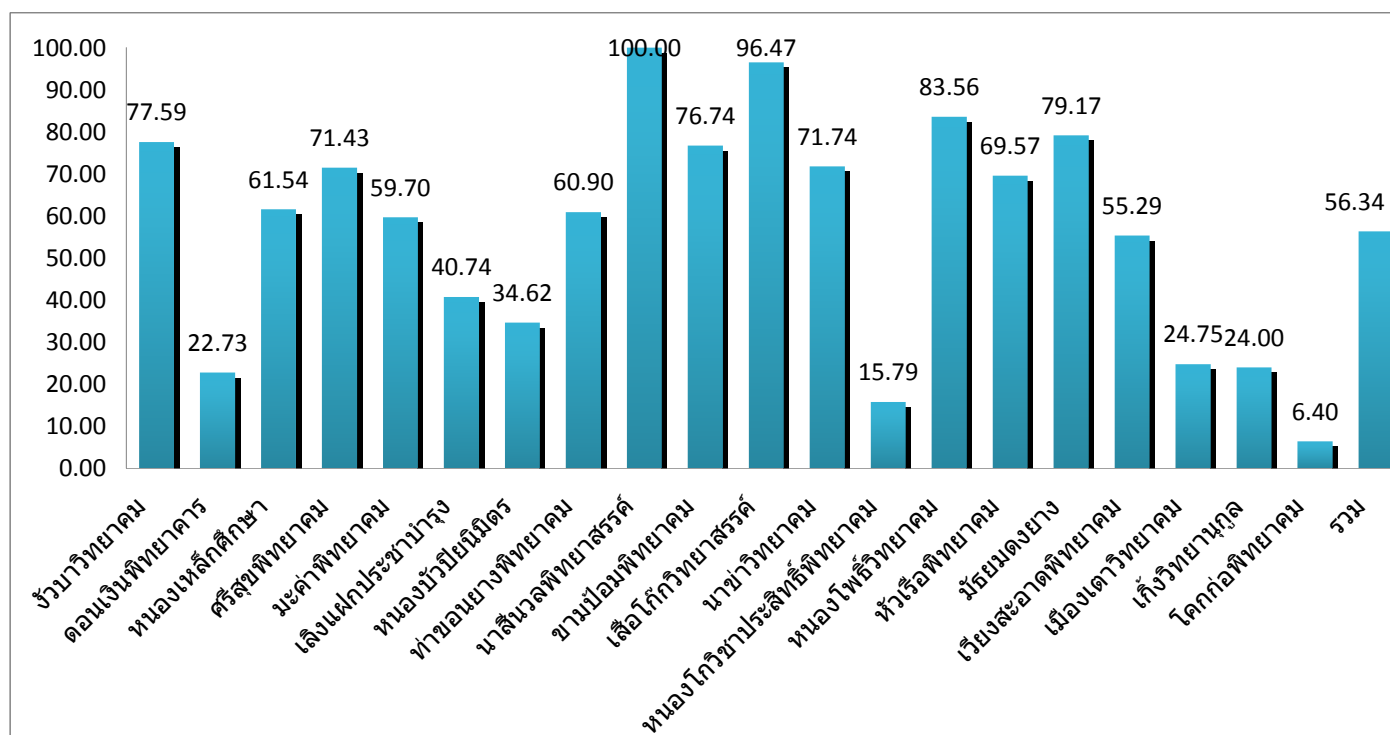


แผนภูมิเปรียบเทียบผลการประเมินคุณภาพการศึกษา  
ของนักเรียนชั้นมัธยมศึกษาปีที่ 3 ประจำปีการศึกษา 2552  
กลุ่มสาระการเรียนรู้ภาษาไทย จำแนกรายโรงเรียน

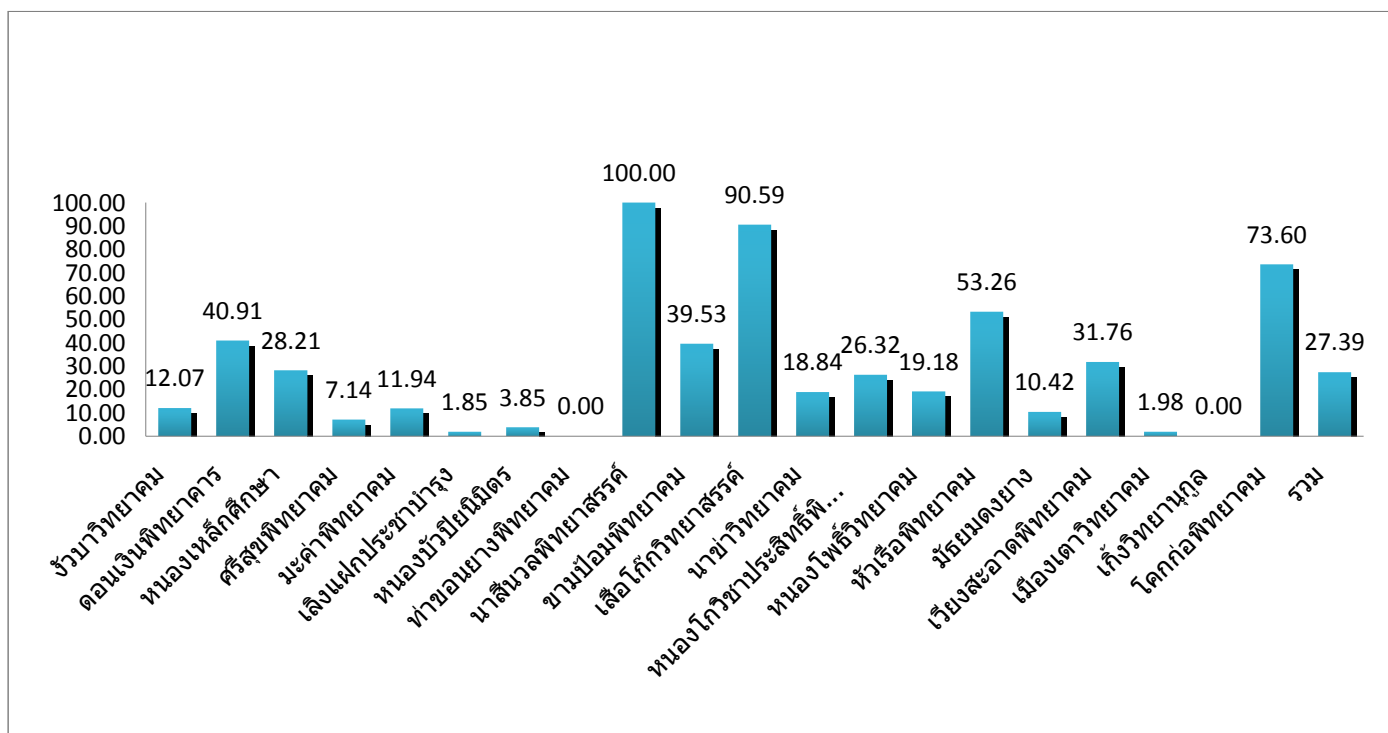


จากแผนภูมิ 25 พบว่าการเปรียบเทียบผลการประเมินคุณภาพการศึกษาของนักเรียนชั้นมัธยมศึกษาปีที่ 3 จำแนกรายโรงเรียน เป็นดังนี้

1) จัหวาวิทยาคม	ได้ค่าเฉลี่ยร้อยละ	77.59	11) เสือโกกวิทยาสรรค์	ได้ค่าเฉลี่ยร้อยละ	96.47
2) ดอนเงินพิทยาคาร	ได้ค่าเฉลี่ยร้อยละ	22.73	12) นาทวีวิทยาคม	ได้ค่าเฉลี่ยร้อยละ	71.74
3) หนองเหล็กศึกษา	ได้ค่าเฉลี่ยร้อยละ	61.54	13) หนองโพธิ์วิทยาคม	ได้ค่าเฉลี่ยร้อยละ	15.79
4) ศรีสุขพิทยาคม	ได้ค่าเฉลี่ยร้อยละ	71.43	14) หัวเรือพิทยาคม	ได้ค่าเฉลี่ยร้อยละ	83.56
5) มะค่าพิทยาคม	ได้ค่าเฉลี่ยร้อยละ	59.70	15) เชียงสะอาดพิทยาคม	ได้ค่าเฉลี่ยร้อยละ	79.17
6) เลิงแฝกประชาบำรุง	ได้ค่าเฉลี่ยร้อยละ	40.74	16) เมืองเตาวิทยาคม	ได้ค่าเฉลี่ยร้อยละ	55.29
7) หนองบัวปียนมิตร	ได้ค่าเฉลี่ยร้อยละ	34.62	17) เกิ่งวิทยานุกูล	ได้ค่าเฉลี่ยร้อยละ	24.75
8) ท่าขอนยางพิทยาคม	ได้ค่าเฉลี่ยร้อยละ	60.90	18) โคกก้อพิทยาคม	ได้ค่าเฉลี่ยร้อยละ	24.00
9) นาสีนวนพิทยาสรรค์	ได้ค่าเฉลี่ยร้อยละ	100.00			
10) ขามป้อมพิทยาคม	ได้ค่าเฉลี่ยร้อยละ	76.74			
			<b>รวมระดับ อบจ.มค.</b>	ได้ค่าเฉลี่ยร้อยละ	<b>56.34</b>

จากการประเมินผลการประเมินคุณภาพการศึกษาของนักเรียนชั้นมัธยมศึกษาปีที่ 3 จำแนกตามโรงเรียนในกลุ่มสาระการเรียนรู้ภาษาไทย พบว่า โรงเรียนนาสีนวนพิทยาสรรค์ มีจำนวนนักเรียนที่มีผลการประเมินระดับดีขึ้นไป ค่าเฉลี่ยสูงสุดร้อยละ 100.00 โรงเรียนโคกก้อพิทยาคม มีจำนวนนักเรียนที่มีผลการประเมินระดับดีขึ้นไป ได้ค่าเฉลี่ยต่ำที่สุดร้อยละ 6.40 โดยในภาพรวมจำแนกตามโรงเรียน มีจำนวนนักเรียนที่มีผลการประเมินระดับดีขึ้นไป ได้ค่าเฉลี่ยร้อยละ 56.34

แผนภูมิเปรียบเทียบผลการประเมินคุณภาพการศึกษา  
ของนักเรียนชั้นมัธยมศึกษาปีที่ 3 ประจำปีการศึกษา 2552  
กลุ่มสาระการเรียนรู้คณิตศาสตร์ จำแนกรายโรงเรียน

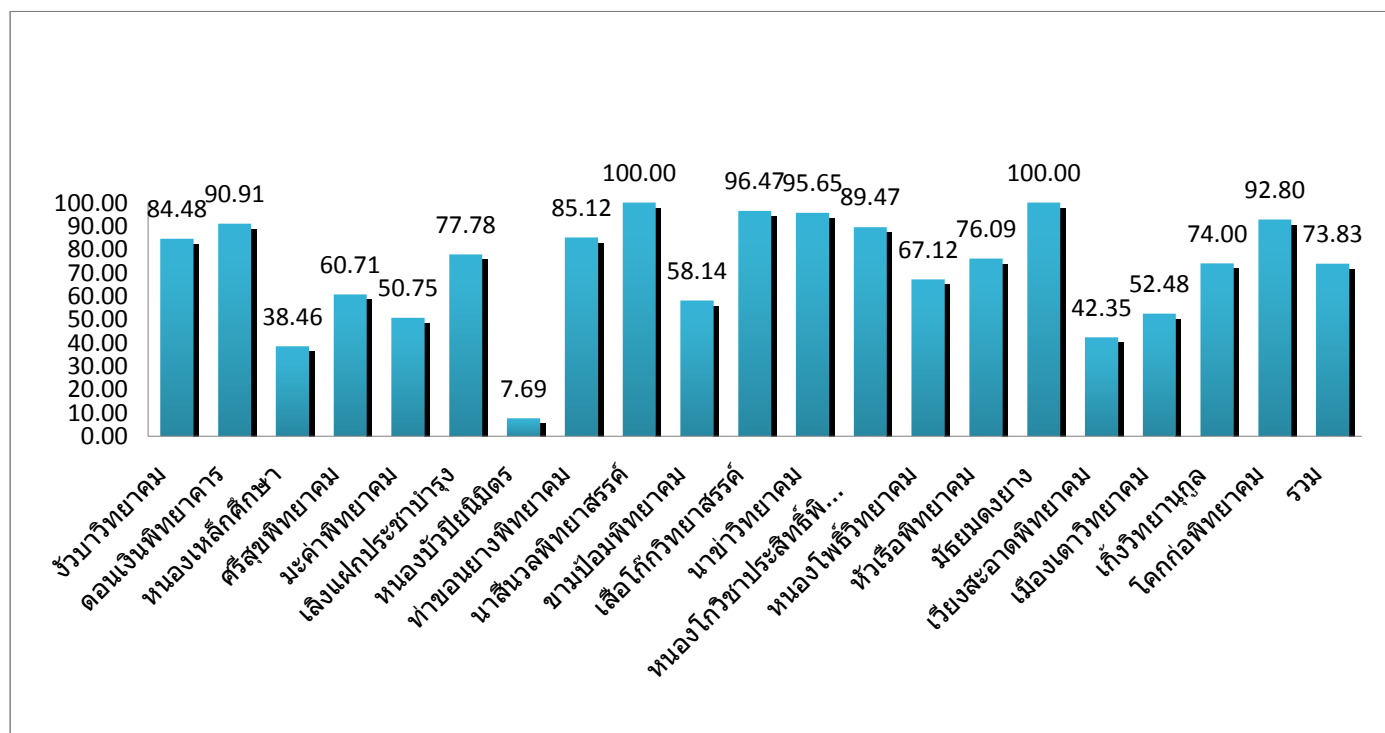


จากแผนภูมิ 26 พบว่าการเปรียบเทียบผลการประเมินคุณภาพการศึกษาของนักเรียนชั้นมัธยมศึกษาปีที่ 3 จำแนกรายโรงเรียน เป็นดังนี้

1) จัวบาวิทยาคม	ได้ค่าเฉลี่ยร้อยละ	12.07	11) เสือโกกวิทยาสรรค์	ได้ค่าเฉลี่ยร้อยละ	90.59
2) ดอนเงินพิทยาคาร	ได้ค่าเฉลี่ยร้อยละ	40.91	12) นานาวิทยาคม	ได้ค่าเฉลี่ยร้อยละ	18.84
3) หนองเหล็กศึกษา	ได้ค่าเฉลี่ยร้อยละ	28.21	13) หนองโกวิษาประสิทธิ์ฯ	ได้ค่าเฉลี่ยร้อยละ	26.32
4) ศรีสุขพิทยาคม	ได้ค่าเฉลี่ยร้อยละ	7.14	14) หนองโพธิ์วิทยาคม	ได้ค่าเฉลี่ยร้อยละ	19.18
5) มะค่าพิทยาคม	ได้ค่าเฉลี่ยร้อยละ	11.94	15) หัวเรือพิทยาคม	ได้ค่าเฉลี่ยร้อยละ	53.26
6) เลิงแฝกประชาบำรุง	ได้ค่าเฉลี่ยร้อยละ	1.85	16) มัธยมดงยาง	ได้ค่าเฉลี่ยร้อยละ	10.42
7) หนองบัวปียนมิตร	ได้ค่าเฉลี่ยร้อยละ	3.85	17) เวียงสะอาดพิทยาคม	ได้ค่าเฉลี่ยร้อยละ	31.76
8) ทำขอนยางพิทยาคม	ได้ค่าเฉลี่ยร้อยละ	0.00	18) เมืองเตาวิทยาคม	ได้ค่าเฉลี่ยร้อยละ	1.98
9) นาสีนวนพิทยาสรรค์	ได้ค่าเฉลี่ยร้อยละ	100.00	19) เก่งวิทยานุกูล	ได้ค่าเฉลี่ยร้อยละ	0.00
10) ขามป้อมพิทยาคม	ได้ค่าเฉลี่ยร้อยละ	39.53	20) โคกก่อพิทยาคม	ได้ค่าเฉลี่ยร้อยละ	73.60
<b>รวมระดับ อบจ.มค.</b>				ได้ค่าเฉลี่ยร้อยละ	<b>27.39</b>

จากการประเมินผลการประเมินคุณภาพการศึกษาของนักเรียนชั้นมัธยมศึกษาปีที่ 3 จำแนกตามโรงเรียน กลุ่มสาระการเรียนรู้คณิตศาสตร์ พบว่า โรงเรียนนาสีนวนพิทยาสรรค์ มีจำนวนนักเรียนที่มีผลการประเมินระดับดีขึ้นไป ค่าเฉลี่ยสูงที่สุดร้อยละ 100.00 โรงเรียนทำขอนยางพิทยาคม, เก่งวิทยานุกูล มีจำนวนนักเรียนที่มีผลการประเมินระดับดีขึ้นไป ได้ค่าเฉลี่ยต่ำที่สุดร้อยละ 0.00 โดยในภาพรวมจำแนกตามโรงเรียน มีจำนวนนักเรียนที่มีผลการประเมินระดับดีขึ้นไป ได้ค่าเฉลี่ยร้อยละ 27.39

แผนภูมิเปรียบเทียบผลการประเมินคุณภาพการศึกษา  
ของนักเรียนชั้นมัธยมศึกษาปีที่ 3 ประจำปีการศึกษา 2552  
กลุ่มสาระการเรียนรู้วิทยาศาสตร์ศาสตร์ จำแนกรายโรงเรียน

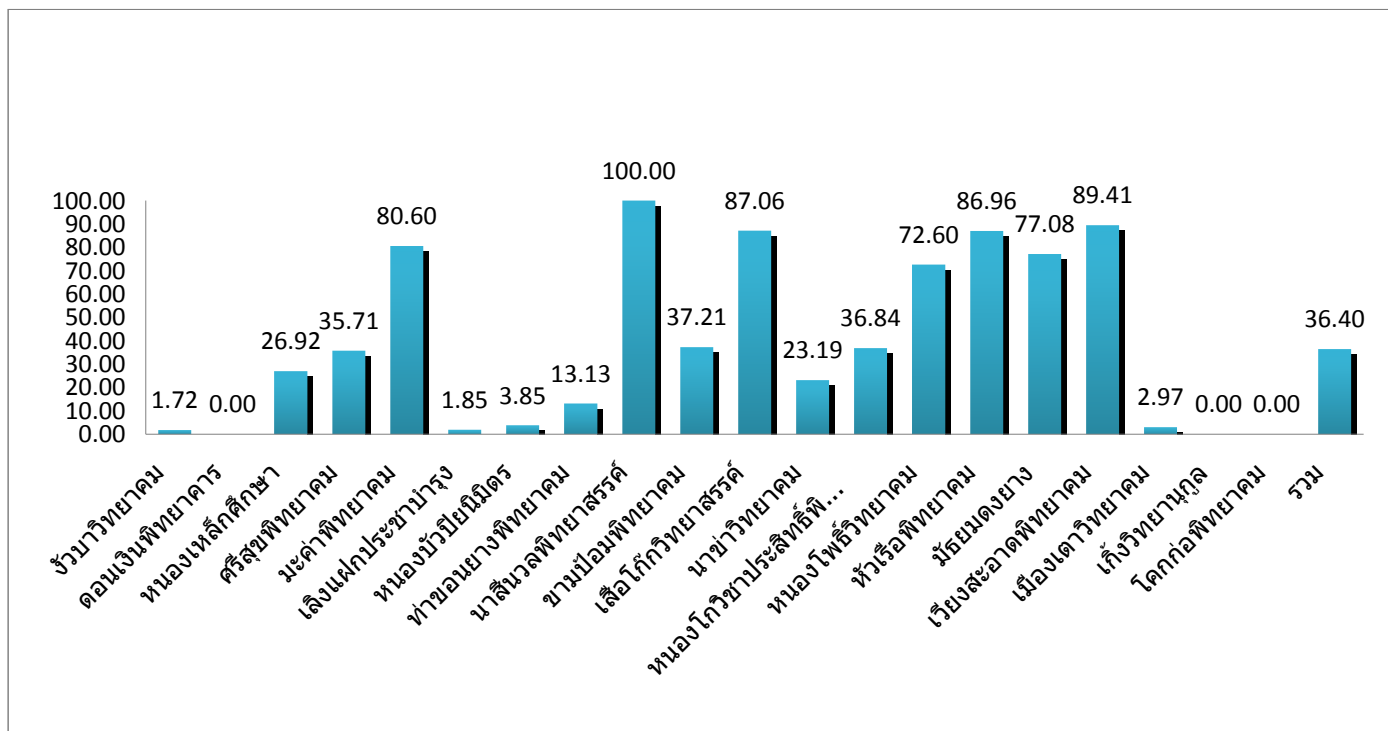


จากแผนภูมิ 27 พบว่าการเปรียบเทียบผลการประเมินคุณภาพการศึกษาของนักเรียนชั้นมัธยมศึกษาปีที่ 3 จำแนกรายโรงเรียน เป็นดังนี้

1) จัวบาวิทยาคม	ได้ค่าเฉลี่ยร้อยละ	84.48	11) เสือโกกวิทยาสรรค์	ได้ค่าเฉลี่ยร้อยละ	96.47	
2) ดอนเงินพิทยาคาร	ได้ค่าเฉลี่ยร้อยละ	90.91	12) นาทวีพิทยาคม	ได้ค่าเฉลี่ยร้อยละ	95.65	
3) หนองเหล็กศึกษา	ได้ค่าเฉลี่ยร้อยละ	38.46	13) หนองโกวิธาประสิทธิ์ฯ	ได้ค่าเฉลี่ยร้อยละ	89.47	
4) ศรีสุขพิทยาคม	ได้ค่าเฉลี่ยร้อยละ	60.71	14) หนองโพธิ์วิทยาคม	ได้ค่าเฉลี่ยร้อยละ	67.12	
5) มะค่าพิทยาคม	ได้ค่าเฉลี่ยร้อยละ	50.75	15) หัวเรือพิทยาคม	ได้ค่าเฉลี่ยร้อยละ	76.09	
6) เลิงแฝกประชาบำรุง	ได้ค่าเฉลี่ยร้อยละ	77.78	16) มัธยมดงยาง	ได้ค่าเฉลี่ยร้อยละ	100.00	
7) หนองบัวปียนมิตร	ได้ค่าเฉลี่ยร้อยละ	7.69	17) เวียงสะอาดพิทยาคม	ได้ค่าเฉลี่ยร้อยละ	42.35	
8) ทำขอนยางพิทยาคม	ได้ค่าเฉลี่ยร้อยละ	85.12	18) เมืองเตาวิทยาคม	ได้ค่าเฉลี่ยร้อยละ	52.48	
9) นาสีนวนพิทยาสรรค์	ได้ค่าเฉลี่ยร้อยละ	100.00	19) เก่งวิทยานุกูล	ได้ค่าเฉลี่ยร้อยละ	74.00	
10) ขามป้อมพิทยาคม	ได้ค่าเฉลี่ยร้อยละ	58.14	20) โคกก่อพิทยาคม	ได้ค่าเฉลี่ยร้อยละ	92.80	
				<b>รวมระดับ อบจ.มค.</b>	ได้ค่าเฉลี่ยร้อยละ	<b>73.83</b>

จากการประเมินผลการประเมินคุณภาพการศึกษาของนักเรียนชั้นมัธยมศึกษาปีที่ 3 จำแนกตามโรงเรียน กลุ่มสาระการเรียนรู้วิทยาศาสตร์ พบว่า โรงเรียนนาสีนวนพิทยาสรรค์ โรงเรียนมัธยมดงยาง มีจำนวนนักเรียนที่มีผลการประเมินระดับดีขึ้นไป ค่าเฉลี่ยสูงที่สุดร้อยละ 100.00 โรงเรียนหนองบัวปียนมิตร มีจำนวนนักเรียนที่มีผลการประเมินระดับดีขึ้นไปได้ค่าเฉลี่ยต่ำที่สุดร้อยละ 7.69 โดยในภาพรวมจำแนกตามโรงเรียน มีจำนวนนักเรียนที่มีผลการประเมินระดับดีขึ้นไป ได้ค่าเฉลี่ยร้อยละ 75.83

แผนภูมิเปรียบเทียบผลการประเมินคุณภาพการศึกษา  
ของนักเรียนชั้นมัธยมศึกษาปีที่ 3 ประจำปีการศึกษา 2552  
กลุ่มสาระการเรียนรู้ภาษาต่างประเทศ จำแนกรายโรงเรียน

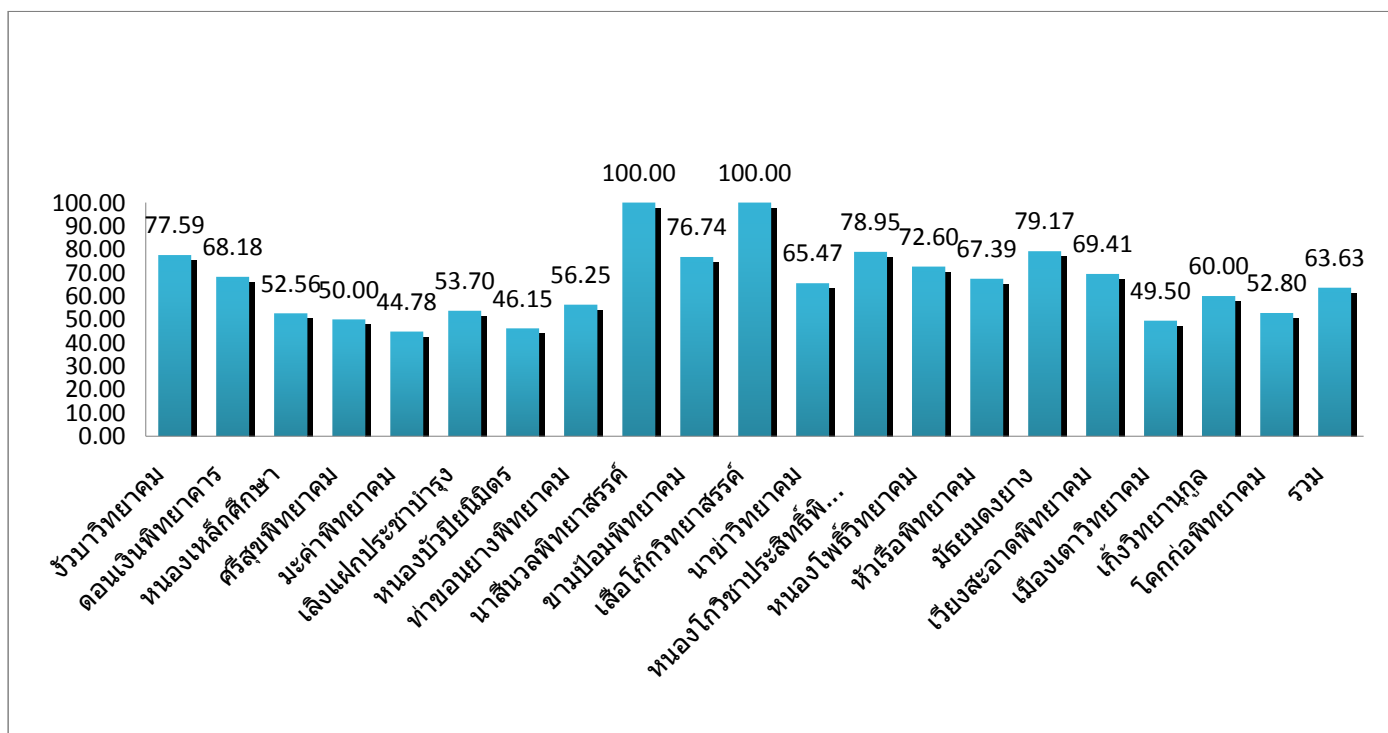


จากแผนภูมิ 28 พบว่าการเปรียบเทียบผลการประเมินคุณภาพการศึกษาของนักเรียนชั้นมัธยมศึกษาปีที่ 3 จำแนกรายโรงเรียน เป็นดังนี้

1) จัหวาวิทยาคม	ได้ค่าเฉลี่ยร้อยละ	1.72	11) เสือโกกวิทยาสรรค์	ได้ค่าเฉลี่ยร้อยละ	87.06
2) ดอนเงินพิทยาคาร	ได้ค่าเฉลี่ยร้อยละ	0.00	12) นาขำวิทยาคม	ได้ค่าเฉลี่ยร้อยละ	23.19
3) หนองเหล็กศึกษา	ได้ค่าเฉลี่ยร้อยละ	26.92	13) หนองโกวิษาประสิทธิ์พิ...	ได้ค่าเฉลี่ยร้อยละ	36.84
4) ศรีสุขพิทยาคม	ได้ค่าเฉลี่ยร้อยละ	35.71	14) หนองโพธิ์วิทยาคม	ได้ค่าเฉลี่ยร้อยละ	72.60
5) มะค่าพิทยาคม	ได้ค่าเฉลี่ยร้อยละ	80.60	15) หัวเรือพิทยาคม	ได้ค่าเฉลี่ยร้อยละ	86.96
6) เลิงแฝกประชาบำรุง	ได้ค่าเฉลี่ยร้อยละ	1.85	16) มัธยมดงยาง	ได้ค่าเฉลี่ยร้อยละ	77.08
7) หนองบัวปียนมิตร	ได้ค่าเฉลี่ยร้อยละ	3.85	17) เวียงสะอาดพิทยาคม	ได้ค่าเฉลี่ยร้อยละ	89.41
8) ทำขอนยางพิทยาคม	ได้ค่าเฉลี่ยร้อยละ	13.13	18) เมืองเตาวิทยาคม	ได้ค่าเฉลี่ยร้อยละ	2.97
9) นาสีนวนพิทยาสรรค์	ได้ค่าเฉลี่ยร้อยละ	100.00	19) เก่งวิทยานุกูล	ได้ค่าเฉลี่ยร้อยละ	0.00
10) ขามป้อมพิทยาคม	ได้ค่าเฉลี่ยร้อยละ	37.21	20) โคกก่อพิทยาคม	ได้ค่าเฉลี่ยร้อยละ	0.00
<b>รวมระดับ อบจ.มค.</b>				ได้ค่าเฉลี่ยร้อยละ	<b>36.40</b>

จากการประเมินผลการประเมินคุณภาพการศึกษาของนักเรียนชั้นมัธยมศึกษาปีที่ 3 จำแนกตามโรงเรียน กลุ่มสาระการเรียนรู้ภาษาต่างประเทศ พบว่า โรงเรียนนาสีนวนพิทยาสรรค์ มีจำนวนนักเรียนที่มีผลการประเมินระดับดีขึ้นไป ค่าเฉลี่ยสูงสุดร้อยละ 100.00 โรงเรียนดอนเงินพิทยาคาร, เก่งวิทยานุกูล, โคกก่อพิทยาคม มีจำนวนนักเรียนที่มีผลการประเมินระดับดีขึ้นไป ได้ค่าเฉลี่ยต่ำที่สุดร้อยละ 0.00 โดยในภาพรวมจำแนกตามโรงเรียน มีจำนวนนักเรียนที่มีผลการประเมินระดับดีขึ้นไป ได้ค่าเฉลี่ยร้อยละ 36.40

แผนภูมิเปรียบเทียบผลการประเมินคุณภาพการศึกษา  
ของนักเรียนชั้นมัธยมศึกษาปีที่ 3 ประจำปีการศึกษา 2552  
กลุ่มสาระการเรียนรู้เสริมสร้างศักยภาพผู้เรียน จำแนกรายโรงเรียน

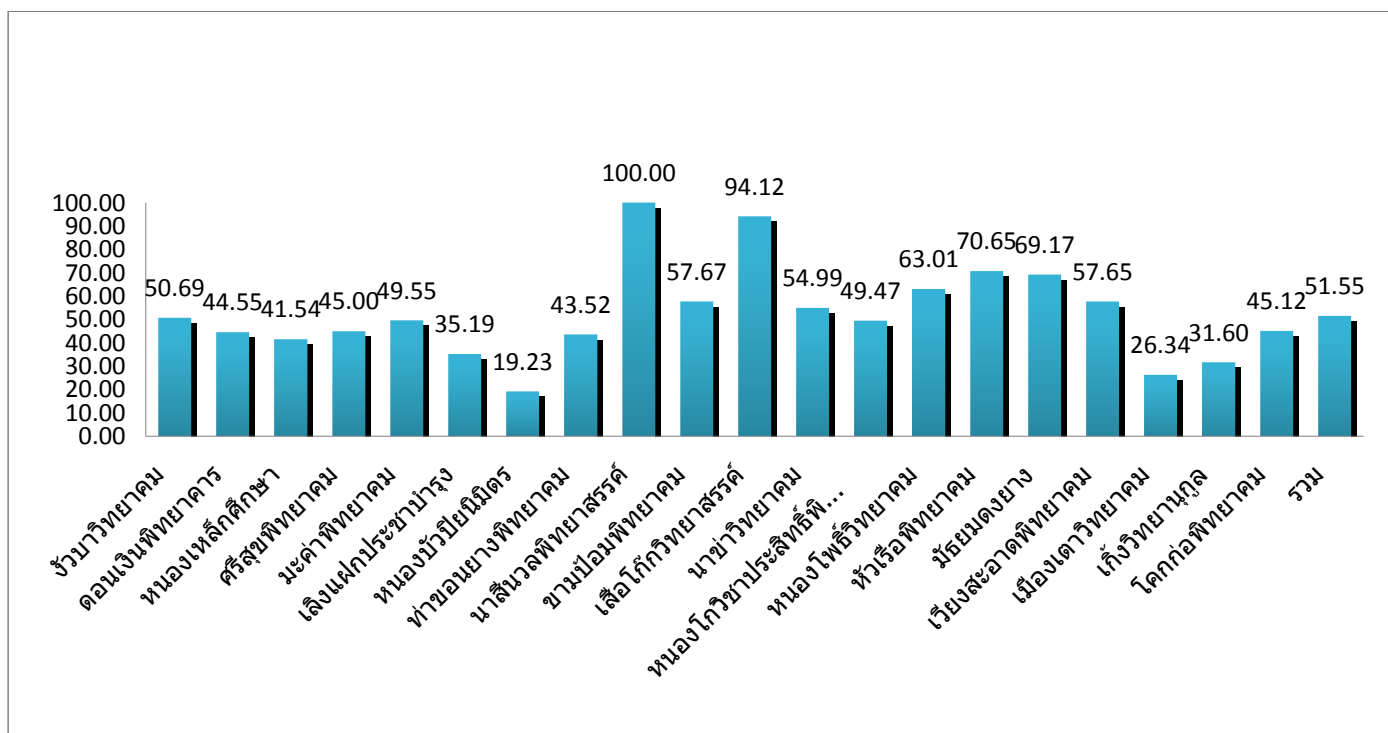


จากแผนภูมิ 29 พบว่าการเปรียบเทียบผลการประเมินคุณภาพการศึกษาของนักเรียนชั้นมัธยมศึกษาปีที่ 3 จำแนกรายโรงเรียน เป็นดังนี้

1) จัวบาวิทยาคม	ได้ค่าเฉลี่ยร้อยละ	77.59	11) เสือนอกวิทยาสรรค์	ได้ค่าเฉลี่ยร้อยละ	100.00	
2) ดอนเงินพิทยาคาร	ได้ค่าเฉลี่ยร้อยละ	68.18	12) นานาวิทยาคม	ได้ค่าเฉลี่ยร้อยละ	65.47	
3) หนองเหล็กศึกษา	ได้ค่าเฉลี่ยร้อยละ	52.56	13) หนองโกวิษาประสิทธิ์ฯ	ได้ค่าเฉลี่ยร้อยละ	78.95	
4) ศรีสุขพิทยาคม	ได้ค่าเฉลี่ยร้อยละ	50.00	14) หนองโพธิ์วิทยาคม	ได้ค่าเฉลี่ยร้อยละ	72.60	
5) มะค่าพิทยาคม	ได้ค่าเฉลี่ยร้อยละ	44.78	15) หัวเรือพิทยาคม	ได้ค่าเฉลี่ยร้อยละ	67.39	
6) เลิงแฝกประชาบำรุง	ได้ค่าเฉลี่ยร้อยละ	53.70	16) มัธยมดงยาง	ได้ค่าเฉลี่ยร้อยละ	79.17	
7) หนองบัวปียนิมิตร	ได้ค่าเฉลี่ยร้อยละ	46.15	17) เวียงสะอาดพิทยาคม	ได้ค่าเฉลี่ยร้อยละ	69.41	
8) ทำขอนยางพิทยาคม	ได้ค่าเฉลี่ยร้อยละ	56.25	18) เมืองเตาวิทยาคม	ได้ค่าเฉลี่ยร้อยละ	49.50	
9) นาสีนวนพิทยาสรรค์	ได้ค่าเฉลี่ยร้อยละ	100.00	19) เก่งวิทยานุกูล	ได้ค่าเฉลี่ยร้อยละ	60.00	
10) ขามป้อมพิทยาคม	ได้ค่าเฉลี่ยร้อยละ	76.74	20) โคกก่อพิทยาคม	ได้ค่าเฉลี่ยร้อยละ	52.80	
				<b>รวมระดับ อบจ.มค.</b>	ได้ค่าเฉลี่ยร้อยละ	<b>63.63</b>

จากการประเมินผลการประเมินคุณภาพการศึกษาของนักเรียนชั้นมัธยมศึกษาปีที่ 3 จำแนกตามโรงเรียน กลุ่มสาระ การเรียนรู้เสริมสร้างศักยภาพผู้เรียน พบว่า โรงเรียนนาสีนวนพิทยาสรรค์ มีจำนวนนักเรียนที่มีผลการประเมินระดับดีขึ้นไป ค่าเฉลี่ยสูงที่สุดร้อยละ 100.00 โรงเรียนมะค่าพิทยาคม มีจำนวนนักเรียนที่มีผลการประเมินระดับดีขึ้นไป ได้ค่าเฉลี่ยต่ำ ที่สุดร้อยละ 44.78 โดยในภาพรวมจำแนกตามโรงเรียน มีจำนวนนักเรียนที่มีผลการประเมินระดับดีขึ้นไป ได้ค่าเฉลี่ย ร้อยละ 63.63

แผนภูมิเปรียบเทียบผลการประเมินคุณภาพการศึกษา  
 ของนักเรียนชั้นมัธยมศึกษาปีที่ 3 ประจำปีการศึกษา 2552  
 รวมทุกกลุ่มสาระการเรียนรู้และกลุ่มเสริมสร้างศักยภาพผู้เรียน จำแนกรายโรงเรียน



จากแผนภูมิ 30 พบว่าการเปรียบเทียบผลการประเมินคุณภาพการศึกษาของนักเรียนชั้นมัธยมศึกษาปีที่ 3 จำแนกรายโรงเรียน เป็นดังนี้

1) จัวบาวิทยาาคม	ได้ค่าเฉลี่ยร้อยละ	50.69	11) เสือโกกวิทยาสรรค์	ได้ค่าเฉลี่ยร้อยละ	94.12	
2) ดอนเงินพิทยาคาร	ได้ค่าเฉลี่ยร้อยละ	44.55	12) นานาวิทยาาคม	ได้ค่าเฉลี่ยร้อยละ	54.99	
3) หนองเหล็กศึกษา	ได้ค่าเฉลี่ยร้อยละ	41.54	13) หนองโกวิชาประสิทธิ์ฯ	ได้ค่าเฉลี่ยร้อยละ	49.47	
4) ศรีสุขพิทยาคม	ได้ค่าเฉลี่ยร้อยละ	45.00	14) หนองโพธิ์วิทยาาคม	ได้ค่าเฉลี่ยร้อยละ	63.01	
5) มะค่าพิทยาคม	ได้ค่าเฉลี่ยร้อยละ	49.55	15) หัวเรือพิทยาคม	ได้ค่าเฉลี่ยร้อยละ	70.65	
6) เลิงแฝกประชาบำรุง	ได้ค่าเฉลี่ยร้อยละ	35.19	16) มัธยมดงยาง	ได้ค่าเฉลี่ยร้อยละ	69.17	
7) หนองบัวปียนิมิตร	ได้ค่าเฉลี่ยร้อยละ	19.23	17) เวียงสะอาดพิทยาคม	ได้ค่าเฉลี่ยร้อยละ	57.65	
8) ทำขอนยางพิทยาคม	ได้ค่าเฉลี่ยร้อยละ	43.52	18) เมืองเตาวิทยาาคม	ได้ค่าเฉลี่ยร้อยละ	26.34	
9) นาสีนวนลพิทยาสรรค์	ได้ค่าเฉลี่ยร้อยละ	100.00	19) เก่งวิทยานุกูล	ได้ค่าเฉลี่ยร้อยละ	31.60	
10) ขามป้อมพิทยาคม	ได้ค่าเฉลี่ยร้อยละ	57.67	20) โคกก่อพิทยาคม	ได้ค่าเฉลี่ยร้อยละ	45.12	
				<b>รวมระดับ อบจ.มค.</b>	ได้ค่าเฉลี่ยร้อยละ	<b>51.55</b>

จากการประเมินผลการประเมินคุณภาพการศึกษาของนักเรียนชั้นมัธยมศึกษาปีที่ 3 จำแนกตามโรงเรียน รวมทุกกลุ่ม สาระการเรียนรู้และกลุ่มเสริมสร้างศักยภาพผู้เรียน พบว่า โรงเรียนนาสีนวนลพิทยาสรรค์ มีจำนวนนักเรียนที่มีผลการประเมิน ระดับดี ขึ้นไปค่าเฉลี่ยสูงที่สุดร้อยละ 100.00 โรงเรียนหนองบัวปียนิมิตร มีจำนวนนักเรียนที่มีผลการประเมินระดับดีขึ้นไป ได้ค่าเฉลี่ยต่ำที่สุดร้อยละ 19.23 โดยในภาพรวมจำแนกตามโรงเรียน มีจำนวนนักเรียนที่มีผลการประเมินระดับดีขึ้นไป ได้ค่าเฉลี่ยร้อยละ 51.55











